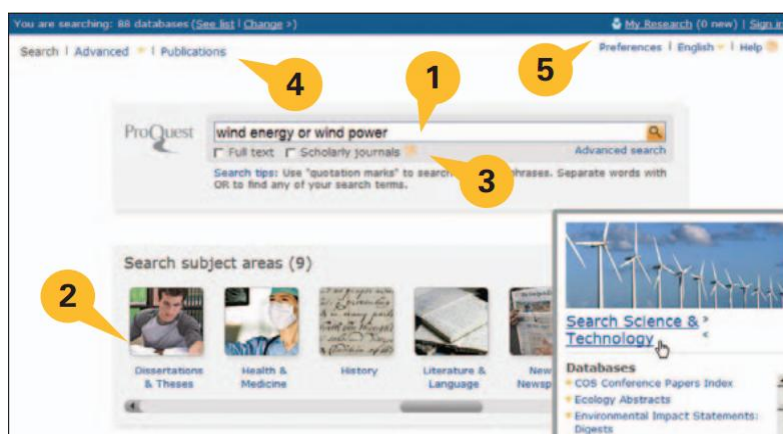


Ainda melhores ferramentas para procurar, encontrar, usar e partilhar informação

A nova plataforma ProQuest foi criada por si. A ProQuest trabalhou com centenas de profissionais de informação e utilizadores em todo o mundo, para criar a mais radical experiência de pesquisa, a partir do zero – incorporando o melhor que a tecnologia permite e integrando as melhores funcionalidades já existentes nas diversas plataformas, e muito mais.

Pesquisa cruzada em múltiplas fontes e formatos (mesmo imagem) a partir duma única caixa nas colecções sem paralelo.

Múltiplos modos de pesquisa, avançada e simples, directamente da página inicial



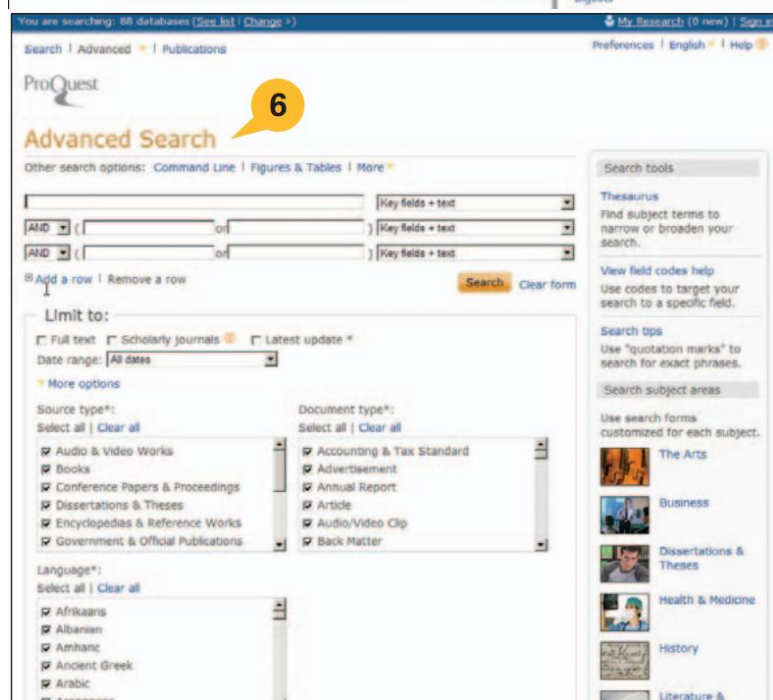
1. Caixa de Pesquisa: com *auto-complete* pendente, apresentando sugestões de pesquisas reais

2. Ícones de assunto com lista *pop-up* das bases de dados relevantes, com ligação a páginas específicas de cada uma.

3. Limitar os resultados a **Texto Integral** disponível e/ou **periódicos científicos e académicos**.

4. Pesquisar ou explorar as **publicações**.

5. Criar uma **experiência personalizada** de uso com **My Research** (área pessoal) com funcionalidades de **salvar** (registos ou pesquisas), **imprimir**, **enviar por email**, **citar**, **exportar citações**, e muito mais.



6. Pesquisa Avançada apresenta uma variedade de mecanismos para focar a pesquisa, incluindo selecção de tipo de fonte e de documento, língua, data, etc.

Conteúdo em contexto, filtrar resultados, antever registos, e muito mais, directamente da lista condensada de resultados



A nova página de apresentação de resultados permite:

1. Modificar **opções de pesquisa**

2. Criar **Alertas, RSS**, salvar pesquisa.

3. **Pesquisar apenas nos resultados** para focar a pesquisa, seguir as propostas da **smart search**, pesquisar apenas imagens e caixas

4. Adicionar itens a **My Research**, enviar por email, citar e exportar referências.

5. **Lista condensada** apresenta artigos, capítulos, teses, etc. Clicando, acede-se aos outros formatos disponíveis: Texto Integral, PDF, Citação com Resumo. Ícones claros, tanto para o formato como para o tipo de fonte (à direita).

6. **Ordenar e/ou Filtrar** os resultados por várias **facet**as, como tipo de fonte, assuntos, datas, etc.

7. Identificação fácil da ocorrência dos termos pesquisados, através de realce em contexto (**KWIC**)

8. **Antevisão do resumo do registo** através de caixa *popup*

9. Seleccionar registos para guardar, imprimir, enviar por email ou registar na **My Research**, para **aceder mais tarde, criar lista partilhada**, etc.

10. Inspeccionar imagens, fotografias, diagramas e outras caixas presentes no registo. Basta clicar para visualizar de imediato a imagem.

Crie novas ligações, expanda a sua visibilidade com novas maneiras de partilhar informação, perfis, listas e tags públicas.

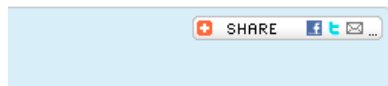


As Funcionalidades Sociais permitem:

1. Partilhar ligações para registos em redes sociais
2. Criar um **Perfil Público** na *My Research*, onde podem ser apresentadas **tags** e **listas** partilhadas pelo utilizador.
3. Etiquetar documentos, usando **tags** ou **organizar em listas**, para referência rápida, pesquisa posterior, partilha, etc.



< Previous Article 12 of 5493 Next >



ange by adding scenario

Turn on hit highlighting

References

References (33)
Cited by (2)
Documents with shared references (889)

More like this

▶ See similar items

Acesso à cadeia de referências bibliográficas refinado com:

- Que outros registos citam este artigo
- Que documentos este artigo cita
- Que registos partilham referências bibliográficas com este
- Pesquisa por artigos semelhantes

A nova plataforma: Funcionalidades e Novidades

Funcionalidade	Descrição
Pesquisa (<i>Search</i>)	
Plataforma Unificada	<ul style="list-style-type: none"> • Com a nova plataforma, todas as bases de dados podem ser pesquisadas de um único interface • Todas as bases da ProQuest, da CSA Illumina e quatro da Chadwyck-Healey (International Index to Music Periodicals, International Index to Performing Arts, British Periodicals Online, Publicaciones y Revistas Sociales y Humanísticas) estão já disponíveis na nova plataforma.
Pesquisa Simultânea	<p>Para instituições com vários produtos subscritos, ficam agora disponíveis três níveis de pesquisa em simultâneo:</p> <ul style="list-style-type: none"> • Todos os produtos subscritos • Todos os produtos sobre a mesma área temática • Seleção personalizada
Áreas temáticas	<ul style="list-style-type: none"> • Todas as bases de dados são agregadas a uma área temática e serão apresentadas conforme o conjunto de assinaturas contratadas • Para melhor contextualização todas as áreas temáticas são identificadas por imagens • Todas as bases disponíveis em cada área temática, são indicadas quando passa o rato por cima • Os utilizadores podem iniciar a pesquisa sobre todas as bases de cada área temática • A denominação de cada área temática, pode ser alterada para maior conformidade com o contexto dos utilizadores • No futuro, as áreas temáticas poderão ser construídas pelos administradores
Auto Preenchimento	<ul style="list-style-type: none"> • Ao digitar mais de dois caracteres na caixa de pesquisa, é apresentada uma lista pendente de pesquisas recentemente realizadas por outros utilizadores da plataforma ProQuest com resultado não nulo • Similar às funcionalidades do <i>Google</i> e da <i>Amazon</i>, portanto familiares a todos os utilizadores
Dispositivos Móveis	<ul style="list-style-type: none"> • Ao longo de 2011, será criado um interface apropriado para dispositivos de ecrã pequeno, como telemóveis e <i>tablets</i>. • A nova plataforma ProQuest é já acessível a partir de dispositivos móveis, mas não está adaptada à dimensão reduzida dos ecrãs.
Encontrar (<i>Find</i>)	
Funcionalidades de pós-pesquisa melhoradas	<p>Os resultados são apresentados numa página onde se encontra um resumo do resultado seguido de uma lista básica de registos, onde, para além da identificação básica do artigo, se encontram até 3 linhas de conteúdo com os termos encontrados realçados (<i>KWIC</i>). Desta página podem-se realizar várias tarefas descritas de seguida:</p>
Funcionalidade <i>SmartSearch</i> aperfeiçoada	<p>A funcionalidade <i>SmartSearch</i> (análise em tempo real dos resultados, propondo imediatamente pesquisas por descritores apropriados) está presente na nova plataforma, tendo sido alargada a todas as bases de dados nela disponíveis. A caixa de apresentação de recomendações usa um formato mais simples.</p>

Pesquisa apenas em resultados correntes	É agora mais fácil, refinar o resultado acrescentando novos termos à pesquisa.
Filtro de resultados por facetas	Os filtros por facetas podem também ser usados para refinar os resultados correntes, não lançando nova pesquisa. Esta funcionalidade aproveita a indexação, profunda e fiável, realizada pela ProQuest para apresentar um grande número de pontos de acesso, para refinar o resultado corrente
Histograma de datas	A faceta específica de data de publicação, é manipulada por um gráfico informativo de datas, ao longo do qual podem ser realizadas selecções para refinar o resultado
Antevisão do registo	Pairando com o <i>mouse</i> sobre o ícone de antevisão (<i>preview</i>) é possível consultar o resumo do artigo sem sair da lista básica. É também possível, a partir desta lista, criar citação bibliográfica, aceder a todos os formatos, adicionar à “Minha Pesquisa”, etc
Miniaturas de imagens	Na lista básica de resultados, sempre que qualquer registo contém material gráfico, serão apresentadas miniaturas representativas (as legendas são imediatamente legíveis com o <i>mouse</i>)
Realce de termos encontrados	Ajuda a identificar onde os termos pesquisados foram encontrados. A funcionalidade pode ser ligada ou desligada a qualquer altura
Palavras em contexto (KWIC)	A funcionalidade <i>KWIC</i> , na listagem básica, permite visualizar imediatamente o contexto em que os termos pesquisados ocorrem no registo.
Ligação às referências bibliográficas	As referências bibliográficas de cada registo, são tratadas individualmente, permitindo encontrar rapidamente outros registos disponíveis que tenham sido citados. É também possível encontrar registos que citem o registo em causa, e mesmo outros registos que tenham uma ou mais referências bibliográficas partilhadas.
Antevisão de resumos	Os resumos são agora apresentados colapsados, quando o texto integral está disponível, tornando este mais evidente.
Usar	
Contas <i>My Research</i> (Minha Pesquisa)	Os utilizadores podem agora ter uma experiência personalizada individual da plataforma. Isto inclui: <ul style="list-style-type: none"> • Guardar artigos, alertas, pesquisas, canais RSS e mais • O nome de utilizador e <i>password</i> criado para a conta pessoal (<i>My Research</i>) também permite o acesso completo à plataforma, quando fora da instituição subscritora.
<i>Other Items You Might Like</i> (Outros itens de interesse)	O motor de pesquisa subjacente à nova plataforma, considera os resultados de pesquisas e consultas anteriores (por todos os utilizadores da ProQuest) para expor registos adicionais que os utilizadores poderão achar úteis.
<i>Cite This</i> (Produção de bibliografia)	A funcionalidade de produção de referências bibliográficas (item a item ou a partir de listagem) usa tecnologia RefWorks e apresenta já mais de 20 formatos populares
Tradução	<ul style="list-style-type: none"> • A interface está já disponível em várias línguas à disposição dos utilizadores. • A matriz de tradução de conteúdos apresenta agora mais línguas.

Partilhar(<i>Share</i>)	
Listas Partilhadas	Os utilizadores podem criar listas de registos nas suas contas pessoais em <i>My Research</i> e partilhá-las com todos os utilizadores da ProQuest. Esta ferramenta é apropriada para listas de leitura recomendada por professores, partilha entre colegas de projecto, criação de colecções temáticas de artigos por bibliotecários, etc.
Partilha de artigos	Dada a popularidade de serviços sociais, os utilizadores podem agora partilhar ligações para registos na ProQuest em diversos serviços, como o FaceBook, o Twitter, e muitos outros
Etiquetas (<i>Tags</i>)	Os utilizadores podem indexar qualquer registo com termos da sua conveniência, adaptados ao seu contexto, e posteriormente recuperar esses registos usando esses descritores. Podem também pesquisar e consultar os descritores atribuídos por outros utilizadores.
Perfis Públicos	Os utilizadores podem criar perfis públicos, que os identifiquem perante outros utilizadores da plataforma ProQuest, que o façam para fins de investigação. Este perfil é requerido para poder partilhar etiquetas e listas de artigos com outros utilizadores.